



























LEGENDA SIMBOLI	
	GENERATORE DI CALORE ESISTENTE DA SOSTITUIRE (VEDERE AVVOLA - SCHEMA FUNZIONALE CENTRALE TERMICA - MRSK_INT_ESE_MUL_07)
	UNITÀ DI TRATTAMENTO ARIA ESISTENTE SU CUI EFFETTUARE LA MANUTENZIONE
	RADIATORE ESISTENTE SU CUI EFFETTUARE LA MANUTENZIONE
	VENTILCONVETTORE A MOBILITÙ DI TIPO VERTICALE ESISTENTE SU CUI EFFETTUARE LA MANUTENZIONE
	VENTILCONVETTORE TIPO DA INCASSO ESISTENTE SU CUI EFFETTUARE LA MANUTENZIONE
	VENTILCONVETTORE TIPO DA INCASSO (SOLO RAFFRESCAMENTO) ESISTENTE SU CUI EFFETTUARE LA MANUTENZIONE
	QUADRO SISTEMA DI REGOLAZIONE ELETTRONICA ESISTENTE (MODULO JOHNSON CONTROLS) SU CUI EFFETTUARE LA MANUTENZIONE
	CONDUTTURA ASCENDENTE (ESISTENTE)
	CONDUTTURA DISCENDENTE (ESISTENTE)
	TUBAZIONE ACQUA CALDA - MANDATA (ESISTENTE)
	TUBAZIONE ACQUA CALDA - RITORNO (ESISTENTE)
	TUBAZIONE ACQUA REFRIGERATA - MANDATA (ESISTENTE)
	TUBAZIONE ACQUA REFRIGERATA - RITORNO (ESISTENTE)
	TUBAZIONE POST-RISCALDAMENTO - MANDATA (ESISTENTE)
	TUBAZIONE POST-RISCALDAMENTO - RITORNO (ESISTENTE)
	AREA D'INTERVENTO
ZONE DI COMPETENZA UTA	
	CTA 1 - PIANO INTERATO E SEMINTERATO: DEPOSITI MATERIALI CONSERVATORI, PUBBLICAZIONE E ARCHIVI CARTACEI AUDIOVIDEO
	CTA 2 - PIANO INTERATO: ESPOSIZIONE TEMPORANEA (Salone 38)
	CTA 3 - PIANO INTERATO: SALA CONFERENZE
	CTA 4 - PIANO TERRA E SOPPALCO: ESPOSIZIONE PERMANENTE CROCIERA
	CTA 6 - PIANO SEMINTERATO: DEPOSITI MINERALOGIA
	CTA 7 - PIANO TERRA E SOPPALCO: ESPOSIZIONE PERMANENTE
	CTA 8 - PIANO INTERATO: DEPOSITI PETROGRAFIA
	CTA 9 - PIANO SEMINTERATO: LABORATORIO USO STUDIOLI
	CTA 10 - PIANO INTERATO: ESPOSIZIONE PERMANENTE MINERALOGIA
	CTA 11 - PIANO INTERATO: ESPOSIZIONE TEMPORANEA (corridoio fronte Sala Conferenze)

NOTA BENE

- IL POSIZIONAMENTO E IL PASSAGGIO DELLE RETI DI DISTRIBUZIONE ESISTENTI (TUBAZIONI IMPIANTI MECCANICI) E STATO DESINATO DAGLI ELABORATI DI RILIEVO (Prg. Macro Reg. 1996, comm. 296), AS BUILT (Impianto SOBRIA, 2002) E LAVORI DI ATTIVITA' DI VERIFICA DELLA SITUAZIONE DEGLI IMPIANTI TECNOLOGICI ESISTENTI... (PROG. 01, 2014)

- VERIFICARE SUL POSTO IL REALE TRACCIAMENTO E/O POSIZIONAMENTO DEGLI IMPIANTI E/O TUBAZIONI

- VERIFICARE CHE COSA ALIMENTANO LE TUBAZIONI (R18)

S.C.E. FIDUCIONE S.p.A.
Studio Tecnico di Ingegneria e Architettura
Consiglio Nazionale delle Professioni
Via S. Maria 10, 10123 Torino
Tel. 011/ 5140111 - Fax 011/ 5140115

Salvo licenza di progettazione esecutiva e coordinamento della sicurezza in fase di progettazione, direzione lavori, misurazione e collaudi, assistenza al collaudo, coordinamento della sicurezza in fase di esecuzione relativamente alle "Fase F" degli interventi necessari per l'infisso del certificato di agibilità della locale nella manica di via Grotti e del cosiddetto "Viv. Loto". Servizi tecnici supplementari.

CLUP
F14E15002100008
CIG
6969591490

INTEGRAZIONE AL PROGETTO ESECUTIVO

R.T.P.:
Responsabile unico del procedimento:
Dott. Ing.
Maurizio Barolomeo
Pegorelli

Studiopegorelli S.r.l. (capogruppo)
via Vassalli Bonati 32, 10138 Torino
Arch. Lorenzana Daviglio
via Piero Boglietti 31, 10133 Torino
Arch. Matteo Zamboni (progettista professionista)
via Ramondino Montecuccoli 6, 10121 Torino

PROGETTO IMPIANTO TERMICO
PIANTA PIANO SEMINTERATO

Data:
Dicembre 2017
Scala:
1:100

Verifica:
Approvazione:

